

Begin te poetsen *tussen* je tanden



Een interdentale rager reinigt tussen de tanden, daar waar de tandenborstel niet kan komen. Gebruik dagelijks een rager om uw tandvlees en tanden gezond te houden.

Het ruime assortiment TePe interdentale ragers met een keuze uit verschillende handvatten, hoeken en borstelhaartexturen, biedt een uitkomst voor iedereen. De ragers zijn verkrijgbaar in meerdere kleurcodeerde maten voor zowel de kleine als de grote interdentale ruimte. Alle maten zijn voorzien van een plastic gecoate metalen draad. Vraag uw tandarts/mondhygiënist om de juiste maat rager.



Poetsen *tussen* de tanden

1. Duw de rager zachtjes tussen de tanden. Forceer een rager niet in de interdentale ruimte. Gebruik een kleinere maat als de rager te groot is.
2. Beweeg de rager een paar keer heen-en-weer.
3. Spoel de rager af met koud water na gebruik. Vervang de rager wanneer de haren versleten zijn.



We care for healthy smiles

Patiëntenfolder



We care for healthy smiles

Interdentale reiniging

Bestel de producten van TePe
bij de dichtstbijzijnde apotheek:

TePe Interdentale ragers, origineel

	Z-index:	
Roze G2™ 0,4mm	1574 2970	<input type="checkbox"/>
Oranje G2™ 0,45mm	1574 2946	<input type="checkbox"/>
Rood G2™ 0,5mm	1574 2962	<input type="checkbox"/>
Blauw G2™ 0,6mm	1574 2911	<input type="checkbox"/>
Geel 0,7mm	1529 1847	<input type="checkbox"/>
Groen 0,8mm	1529 1855	<input type="checkbox"/>
Lila 1,1mm	1574 2954	<input type="checkbox"/>
Grijs 1,3mm	1574 2938	<input type="checkbox"/>
Zwart 1,5mm	1574 2989	<input type="checkbox"/>
Gemengd	1574 2903	<input type="checkbox"/>

TePe Interdentale ragers, x-soft

Lichtoranje 0,45mm	1590 5047	<input type="checkbox"/>
Lichtrood 0,5mm	1590 5055	<input type="checkbox"/>
Lichtblauw 0,6mm	1590 5071	<input type="checkbox"/>
Lichtgeel 0,7mm	1590 5098	<input type="checkbox"/>
Lichtgroen 0,8mm	1590 5101	<input type="checkbox"/>
Lichtlila 1,1mm	1590 5128	<input type="checkbox"/>
Gemengd	1590 5136	<input type="checkbox"/>

TePe Angle™

Roze 0,4mm	1565 4427	<input type="checkbox"/>
Oranje 0,45mm	1565 4400	<input type="checkbox"/>
Rood 0,5mm	1565 4419	<input type="checkbox"/>
Blauw 0,6mm	1565 4370	<input type="checkbox"/>
Geel 0,7mm	1565 4389	<input type="checkbox"/>
Groen 0,8mm	1565 4397	<input type="checkbox"/>
Gemengd	1565 4362	<input type="checkbox"/>

TePe Dental Floss

	Z-index:	
Dental Floss, 30 m	1564 9660	<input type="checkbox"/>
Mini Flosser, 36 st.	1576 0294	<input type="checkbox"/>

TePe Tandenzokers

Hout, x-dun fluoride	1529 1073	<input type="checkbox"/>
Hout, dun fluoride	1529 1081	<input type="checkbox"/>
Hout, medium fluoride	1529 1111	<input type="checkbox"/>
Plastic tandenzokers	1529 2142	<input type="checkbox"/>

Opbergen en voor onderweg

Travel case voor ragers	1546 7767	<input type="checkbox"/>
Microstandaard voor ragers	1529 1790	<input type="checkbox"/>

TePe Interdental Gel

Interdental Gel met fluoride, 20 ml.	1576 0308	<input type="checkbox"/>
Gingival Gel met chloorhexidine, 20 ml.	1576 0316	<input type="checkbox"/>
TePe PlaqSearch™ 10 stuks	1586 5509	<input type="checkbox"/>

Voor meer informatie zie
www.tepe.com

TePe producten zijn ook online verkrijgbaar via:
www.tandartsplein.nl
www.tandotaal.nl
www.tandwinkel.nl

TePe Mondhygiëne Producten B.V.

Parmentierweg 6, 2316 ZM Leiden
Tel: 071 751 18 60 • Fax: 071 751 18 59
info.nl@tepe.com • www.tepe.com

© TePe Mundhygieneprodukte AB. 170NL / 2013.

BR12001TP





Een tand heeft 5 zijden – reinigt u ze allemaal?

Met de tandenborstel reinigt u de voorkant, achterkant en de bovenkant van de tand. Men vergeet echter gauw dat een tand nog twee andere zijden tussen de tanden heeft.

De meeste dentale ziektes ontstaan tussen de tanden. Bij dagelijkse interdentale reiniging kunt u het ontstaan van tandvleesontsteking en gaatjes tegengaan. TePe biedt een grote reeks aan hulpmiddelen voor een efficiënte reiniging tussen de tanden.

! Wist u dat alleen tandenpoetsen slechts 60% van het tandoppervlak reinigt?

Drie stappen voor een gezonde lach en een frisse adem:

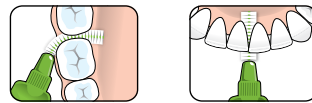
1. Poets twee keer per dag je tanden met een tandenborstel en tandpasta met fluoride.
2. Reinig tussen de tanden met een interdentale rager, flos of tandenstoker.
3. Gebruik een tongschraper voor het verwijderen van bacteriën op de tong.



TePe Interdentale ragers

De originele serie TePe interdentale ragers zijn verkrijgbaar in negen kleurgecodeerde maten. Het ergonomische handvat biedt een comfortabele grip. De ragers hebben borstelharen van hoge kwaliteit voor maximale effectiviteit en duurzaamheid. Alle maten zijn voorzien van een plastic gecoatete metalen draad voor veilig gebruik.

Ook verkrijgbaar als extra soft variant.



Buig de rager voorzichtig voor het reinigen tussen de kiezen. Buig de rager niet terug. Gebruik een andere, rechte rager voor de voorste tanden.

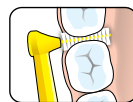


De meegeleverde plastic huls kan gebruikt worden ter hygiënische bescherming, of om het handvat te verlengen.

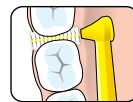


TePe Angle™ – de gehoekte interdentale rager

Deze rager is gehoekt voor een perfecte toegang tot alle interdentale ruimtes. De slanke gehoekte borstelkop vergemakkelijkt de reiniging tussen de kiezen vanaf zowel de wangzijde als de tongzijde. Het lange platte handvat zorgt voor een ergonomische grip. Verkrijgbaar in zes maten.



Reiniging vanaf de wangzijde.



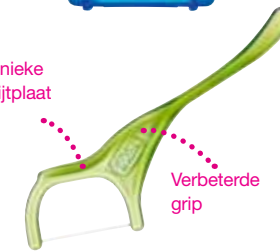
Reiniging vanaf de tongzijde.

Gel voor interdentale ragers

De antibacteriële TePe Gingival Gel bevat een krachtige combinatie van chloorhexidine en fluoride voor bescherming van zowel het tandvlees als de tanden. De TePe Interdental Gel bevat alleen fluoride en biedt extra bescherming tegen gaatjes tussen de tanden.



Unieke bijtplate



Verbeterde grip

TePe Dental Floss

TePe dental floss is plat, breed en gewaxt voor een efficiënte reiniging.

TePe Mini Flosser™ is een kleine flos houder voor eenvoudig gebruik, zelfs bij zeer nauwe interdentale ruimten. Handig voor mensen die een reguliere flos lastig te hanteren vinden.

TePe houten tandenstokers

TePe tandenstokers zijn driehoekig net als de natuurlijke vorm van de interdentale ruimte. Verkrijgbaar in drie maten, met fluoride.



De extra dunne plastic tandenstoker is geschikt voor zeer nauwe interdentale ruimtes. Het licht ruwe oppervlak vergroot het reinigend vermogen.



TePe PlaqSearch™

Gebruik een tablet met een tweekleurige indicatie om te zien of u goed heeft gepoetst. De PlaqSearch toont zowel nieuwe als oude plaque.