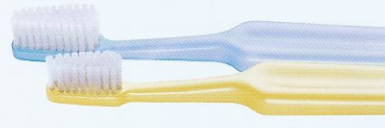


Dagelijks reinigen met een reguliere tandenborstel is de basis voor een goede mondhygiëne. TePe tandenborstels hebben een gebruiksvriendelijk handvat, zachte, aangename borstelharen en een smalle borstelkop voor het gemakkelijk bereiken van de achterste kiezen.



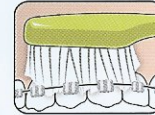
De Select borstels zijn ook verkrijgbaar met hippe plaatjes – TePe Graphic™.

TePe Tandeborstels



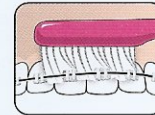
TePe Select™

De TePe Select is verkrijgbaar in twee maten. De Select Compact heeft een kleine taps toelopende borstelkop voor een nog betere toegankelijkheid tot moeilijk bereikbare plaatsen.



TePe Supreme™

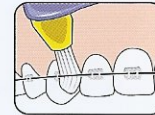
Speciaal ontworpen met borstelharen op twee niveaus; de langere haren reiken verder onder de draad door. De Supreme heeft een iets grotere borstelkop en een stevig antislip handvat.



TePe Orthodontieborstel

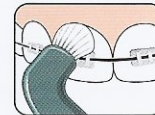
Een extra smalle borstelkop met twee rijen borstelharen, vereenvoudigt het reinigen van orthodontische draden.

Single-tufted borstels



TePe Interspace™

Een licht gebogen borstel met een smalle puntige tip, ideaal voor het reinigen van cruciale gebieden, zoals rondom de slotjes en onder de draad. Vervisselbare borstelkoppen.



TePe Compact Tuft™

Een gehoekte borstel met een koepelvormige borstelkop voor een efficiënte reiniging langs de tandvleesrand en rondom de slotjes.

TePe Interdentale ragers



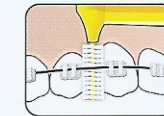
Angle



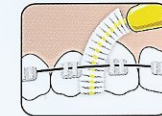
Origineel



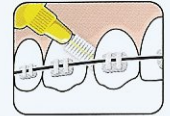
X-soft



Onder de draad.



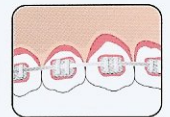
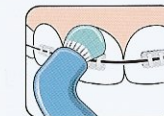
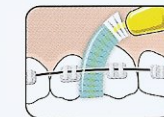
Onder de draad.



Tussen de tanden.

Interdentale ragers zijn erg handig voor het reinigen rondom orthodontische apparatuur en onder de draad door. Verkrijgbaar in verschillende maten en met een keuze uit zachte of extra zachte borstelharen.

Bescherming tegen cariës



Cruciaal gebied:

- Langs de cervicale rand
- Onder de draad
- Rondom slotjes



TePe's Fluoride Gel

De fluoride gel van TePe biedt extra bescherming tegen cariës. De gel kan gemakkelijk worden aangebracht met een gehoekte borstel of een interdentale rager. Gebruik de gel 's avonds na het tandenpoetsen voor een optimaal fluoride effect. Spoel niet na met water.